

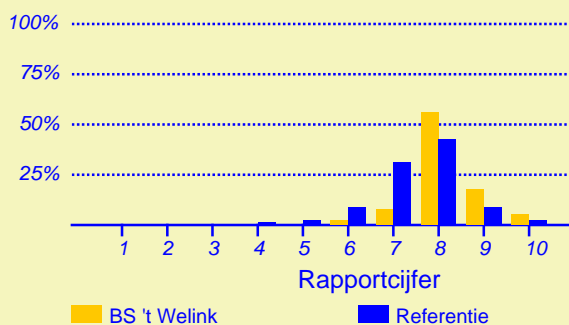
Resultaten Oudertevredenheidspeiling (OTP) BS 't Welink

Enige tijd geleden heeft onze school BS 't Welink deelgenomen aan de oudertevredenheidspeiling. In heel Nederland hebben in totaal 151972 ouders en verzorgers bij circa 1650 metingen onder vergelijkbare scholen in dezelfde referentiecategorie (Referentie) aan deze peiling meegewerkt. Deze ouders dienen als referentiegroep.

Van onze school hebben achtentachtig ouders en verzorgers de vragenlijst ingevuld. Er werden gegevens verzameld over eenenvijftig kinderen in de bovenbouw en over vierenzestig kinderen in de onderbouw (zeven ouders hebben niet aangegeven in welke groep hun kind zit). Ten aanzien van de leerkracht konden de ouders voor elk van hun kinderen reageren.

Ouders zijn over het algemeen zeer tevreden over de school

De enquête geeft een duidelijk beeld van de tevredenheid van de ouders met de school van hun kinderen. Het gemiddelde rapportcijfer dat ouders in de referentiegroep aan de school van hun kind geven is 7.5. Onze school scoort daar boven met een gemiddelde van 8.2. De waardering van de ouders voor onze school is daarmee 'goed'.



In de grafiek hierboven worden de rapportcijfers die de ouders aan onze school geven vergeleken met de rapportcijfers die de ouders van andere scholen aan de school van hun kind geven.

Van de ouders geeft 84 procent aan dat men zich goed thuis voelt op de school (in de referentiegroep is dit 88%). Verder zou 82 procent andere ouders aanraden hun kind naar onze school te sturen (vgl 76% in de referentiegroep). Volgens 81 procent van de ouders staat de school goed bekend, 2 procent van de ouders is het daar niet mee eens.

Van de ouders is 88 procent tevreden over de vorderingen die hun kind maakt, geen van de ouders en verzorgers is ontevreden over de vorderingen. Dit is lager dan het aantal ontevreden in de referentiegroep (6%).

Intermezzo: Ouderbetrokkenheid

Van de ondervraagde ouders en verzorgers van leerlingen van onze school is 66 procent soms of vaak actief als hulpouder of commissielid.

Ouders vinden 'De leerkracht' op school het belangrijkste

Met behulp van de vragenlijst is ten aanzien van tien aspecten van het onderwijs nagegaan welke belang ouders daaraan hechten. Hieronder volgt een opsomming van de vijf aspecten die de ouders van onze school het belangrijkste vinden. Ter vergelijking is daarnaast de 'top vijf' in de referentiegroep opgenomen.

BS 't Welink:	Referentie:
1. De leerkracht	De leerkracht
2. Begeleiding	Begeleiding
3. Sfeer	Sfeer
4. Persoonlijke ontwikkeling	Kennisontwikkeling
5. Contact met de school	Schoolregels, rust en orde

Net als de ouders van de andere scholen in de analyse vinden de ouders van onze school 'de leerkracht' het belangrijkste.



Dit document werd automatisch gegenereerd mbv het software programma impactX dat door het Bureau voor praktijkgericht onderzoek is ontwikkeld. © 1993,2008.

Schoolgebouw

De ouders geven de waardering 'ruim voldoende' ten aanzien van 'Schoolgebouw'. De gemiddelde score van onze school is 3.0 op een schaal van 1 tot en met 4 (de gemiddelde score in de referentiegroep is 2.9).

Onze school wordt door de overgrote meerderheid van de ouders gewaardeerd ten aanzien van 'sfeer en inrichting van het schoolgebouw'. (86% van de ouders is hierover tevreden.) Minder tevreden daarentegen zijn relatief veel ouders ten aanzien van 'uiterlijk van het gebouw' (24%) en 'hygiëne en netheid binnen de school' (19%).

Omgeving van de school

De ouders geven de waardering 'ruim voldoende' ten aanzien van 'Omgeving van de school'. De gemiddelde score van onze school is 3.0 op een schaal van 1 tot en met 4 (de gemiddelde score in de referentiegroep is 2.8).

Onze school wordt door de overgrote meerderheid van de ouders gewaardeerd ten aanzien van 'veiligheid op het plein'. (86% van de ouders is hierover tevreden.)

Minder tevreden daarentegen zijn relatief veel ouders ten aanzien van 'veiligheid op weg naar school' (26%) en 'speelmogelijkheden op het plein' (18%).

Begeleiding

Onze school wordt door de ouders goed gewaardeerd ten aanzien van 'Begeleiding'. De gemiddelde score van onze school is 3.4 op een schaal van 1 tot en met 4 (de gemiddelde score in de referentiegroep is 3.1).

Onze school wordt door de overgrote meerderheid van de ouders gewaardeerd ten aanzien van 'omgang van de leerkracht met de leerlingen'. (99% van de ouders is hierover tevreden.) Daarnaast zijn veel ouders tevreden over 'begeleiding van leerlingen met problemen' (78%) en 'aandacht voor pestgedrag' (74%) en 'extra mogelijkheden voor goede leerlingen' (67%). Ten aanzien van het onderwerp 'Begeleiding' noemden de ouders geen belangrijke kritiekpunten.

Sfeer

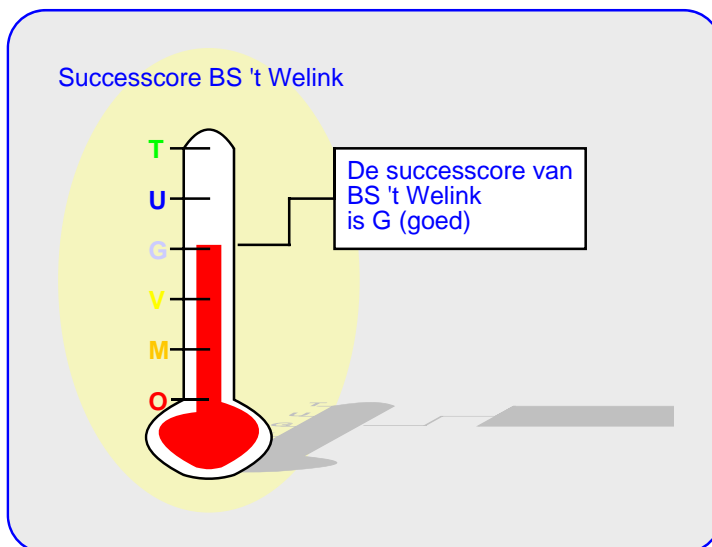
Onze school wordt door de ouders goed gewaardeerd ten aanzien van 'Sfeer'. De gemiddelde score van onze school is 3.3 op een schaal van 1 tot en met 4 (de gemiddelde score in de referentiegroep is 3.1).

Onze school wordt door de overgrote meerderheid van de ouders gewaardeerd ten aanzien van 'aandacht voor normen en waarden' (94%), 'sfeer in de klas' (92%), 'omgang van de kinderen onderling' (90%) en 'rust en orde in de klas' (89%).

Ten aanzien van het onderwerp 'Sfeer' noemden de ouders geen belangrijke kritiekpunten.

Kennisontwikkeling

Onze school wordt door de ouders goed gewaardeerd ten aanzien van 'Kennisontwikkeling'. De gemiddelde score van onze school is 3.5 op een schaal van 1 tot en met 4 (de gemiddelde



score in de referentiegroep is 3.1).

Onze school wordt door de overgrote meerderheid van de ouders gewaardeerd ten aanzien van 'aandacht voor taal' en 'aandacht voor werken met de computer'. (Respectievelijk 89% en 89% van de ouders is hierover tevreden.) Daarnaast zijn veel ouders tevreden over 'aandacht voor rekenen' (84%) en 'aandacht voor goede prestaties' (84%) en 'aandacht voor wereldoriëntatie' (67%).

Ten aanzien van het onderwerp 'Kennisontwikkeling' noemden de ouders geen belangrijke kritiekpunten.

Persoonlijke ontwikkeling

Onze school wordt door de ouders goed gewaardeerd ten aanzien van 'Persoonlijke ontwikkeling'. De gemiddelde score van onze school is 3.4 op een schaal van 1 tot en met 4 (de gemiddelde score in de referentiegroep is 3.1).

Onze school wordt door de overgrote meerderheid van de ouders gewaardeerd ten aanzien van 'aandacht voor uitstapjes en excursies' (93%), 'aandacht voor creatieve vakken' (91%), 'aandacht voor sociaal-emotionele ontwikkeling' (86%), 'aandacht voor godsdienst en levensbeschouwing' (85%) en 'aandacht voor gymnastiek' (85%).

Ten aanzien van het onderwerp 'Persoonlijke ontwikkeling' noemden de ouders geen belangrijke kritiekpunten.

Schooltijden

Onze school wordt door de ouders goed gewaardeerd ten aanzien van 'Schooltijden'. De gemiddelde score van onze school is 3.4 op een schaal van 1 tot en met 4 (de gemiddelde score in de referentiegroep is 3.2).

Onze school wordt door de overgrote meerderheid van de ouders gewaardeerd ten aanzien van 'huidige schooltijden'. (91% van de ouders is hierover tevreden.)

Ten aanzien van het onderwerp 'Schooltijden' noemden de ouders geen belangrijke kritiekpunten.

Schoolregels, rust en orde

Onze school wordt door de ouders goed gewaardeerd ten aanzien van 'Schoolregels, rust en orde'. De gemiddelde score van onze school is 3.4 op een schaal van 1 tot en met 4 (de gemiddelde score in de referentiegroep is 3.0).

Onze school wordt door de overgrote meerderheid van de ouders gewaardeerd ten aanzien van 'duidelijkheid van de schoolregels' en 'regels, rust en orde op school'.

(Respectievelijk 90% en 90% van de ouders is hierover tevreden.) Daarnaast zijn veel ouders tevreden over 'opvang bij afwezigheid van de leraar' (81%).

Ten aanzien van het onderwerp 'Schoolregels, rust en orde' noemden de ouders geen belangrijke kritiekpunten.

De leerkracht

Onze school scoort zeer goed in de rubriek 'De leerkracht'. De gemiddelde score van onze school is 3.8 op een schaal van 1 tot en met 4 (de gemiddelde score in de referentiegroep is 3.3).

Van de achtentachtig ouders en verzorgers werden honderd-veeentwintig reacties over de onderwerpen in dit blok verkregen.

Onze school wordt gezien de overgrote meerderheid van de reacties gewaardeerd ten aanzien van 'inzet en motivatie van de leerkracht' (93%), 'mate waarin de leraar naar ouders luistert' (93%) en 'vakbekwaamheid van de leerkracht' (91%).

Ten aanzien van het onderwerp 'De leerkracht' noemden de ouders geen belangrijke kritiekpunten.

Contact met de school

Onze school wordt door de ouders goed gewaardeerd ten aanzien van 'Contact met de school'. De gemiddelde score van onze school is 3.4 op een schaal van 1 tot en met 4 (de gemiddelde score in de referentiegroep is 3.1).

Onze school wordt door de overgrote meerderheid van de ouders gewaardeerd ten aanzien van 'informatievoorziening over de school' en 'informatievoorziening over het kind'.

(Respectievelijk 88% en 86% van de ouders is hierover tevreden.) Daarnaast zijn veel ouders tevreden over 'gelegenheid om met de directie te praten' (82%) en 'functioneren van de medezeggenschapsraad' (69%).

Ten aanzien van het onderwerp 'Contact met de school' noemden de ouders geen belangrijke kritiekpunten.

In de tabel hieronder wordt een overzicht gegeven van de rapportcijfers voor de tien onderwerpen waarover de ouders vragen zijn gesteld. De rapportcijfers zijn berekend op basis van de antwoorden op de vragen over het desbetreffende onderwerp. Het gemiddelde van deze rapportcijfers kan daarom afwijken van het rapportcijfer in paragraaf 2, dat de ouders aan de school in zijn geheel gaven.

Overzicht rapportcijfers BS 't Welink

Onderwerp:	Onze school:	Referentiegroep:
Schoolgebouw	7.0	6.8
Omgeving van de school	7.0	6.3
Begeleiding *	8.3	7.3
Sfeer *	7.8	7.3
Kennisontwikkeling	8.4	7.3
Persoonlijke ontwikkeling *	8.1	7.2
Schooltijden	8.2	7.6
Schoolregels, rust en orde	8.1	7.1
De leerkracht *	9.3	8.0
Contact met de school *	8.3	7.2

De onderwerpen die gemerkt zijn met een asterisk (*) worden door de ouders het belangrijkste gevonden.

Wijzigingen ten opzichte van de vorige peiling

Op onze school is niet eerder een oudertevredenheidsenquête met vergelijkbare vragen uitgevoerd.

Intermezzo: Ouders over onze school...

Van de respondenten is 80 procent van mening dat de ouders over het algemeen enthousiast over de school praten. Van de ouders is 1 procent minder enthousiast.

Intermezzo: Algemene tevredenheid

Volgens 88 procent van de ouders en verzorgers gaat hun kind over het algemeen met plezier naar school.

Vergelijking met de andere scholen van het bestuur

In deze paragraaf wordt een overzicht gegeven van de tevredenheid van de ouders met een kind op BS 't Welink in vergelijking met ouders met een kind op een van de scholen die tot ons bestuur behoren.

In de tabel hiernaast staan voor de belangrijkste onderwerpen in de vragenlijst de rapportcijfers vermeld. De rapportcijfers van zowel de ouders van onze school als die van de ouders van alle Accent Scholengroep-scholen zijn met elkaar verbonden door een lijn. Aldus wordt een profielscore verkregen. Naarmate de lijnen verder uit elkaar liggen wijken de oordelen van de beide categorieën ouders sterker van elkaar af. Als de lijnen 'ver genoeg' van elkaar afliggen dan is het verschil 'significant' (zie elders op deze pagina). In de grafiek wordt dit aangeduid met een of twee asterisken (*).

Twee belangrijke verschillen in waardering

De mening van de ouders wijkt sterk af voor de volgende twee onderwerpen: 'schoolgebouw' ($p=0.01$) en 'de leerkracht' ($p=0.02$). Tussen haakjes staat steeds de overschrijdingskans vermeld.

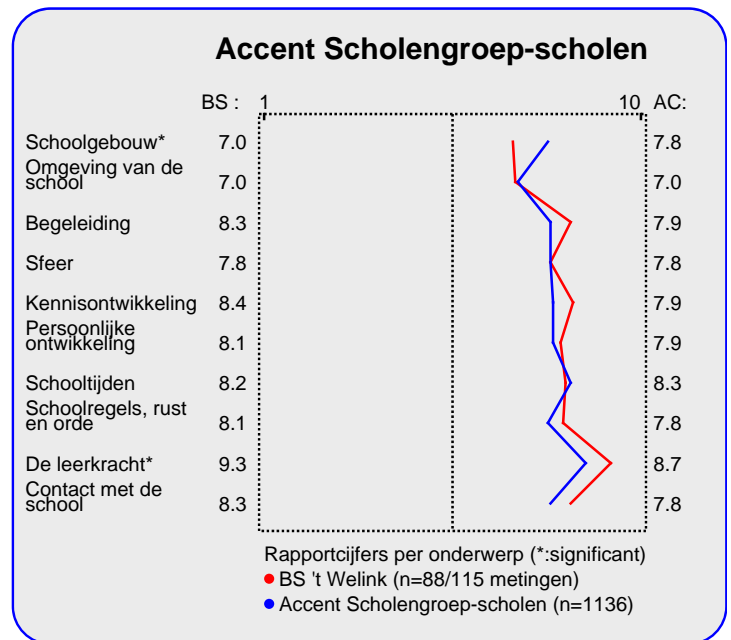
Van zowel de ouders met een kind op onze school als die van alle Accent Scholengroep-scholen worden hieronder de belangrijkste aandachtspunten in tabelvorm gepresenteerd.

Voor een volledig overzicht van de aandachtspunten voor onze school wordt u verwezen naar de laatste pagina van de samenvatting.

Aandachtspunten BS 't Welink:	
1.	<i>veiligheid op weg naar school (26%)</i>
2.	<i>uiterlijk van het gebouw (24%)</i>
3.	<i>hygiëne en netheid binnen de school (19%)</i>
4.	<i>speelmogelijkheden op het plein (18%)</i>

Naast de hierboven genoemde aandachtspunten scoort de school naar mening van de ouders hoog voor wat betreft de tevredenheid over de onderdelen omgang leerkracht met de leerlingen (99%), aandacht voor normen en waarden (94%), inzet en motivatie leerkracht (93% van reacties), aandacht voor uitstapjes/excursies (93%) en mate waarin leraar naar ouders luistert (93% van reacties). Tussen haakjes staat steeds het percentage tevreden ouders dan wel het percentage positieve reacties vermeld.

De belangrijkste aandachtspunten voor de categorie Accent Scholengroep-scholen staan hierna vermeld.



Aandachtspunten Accent Scholengroep-scholen

1.	<i>veiligheid op weg naar school (34%)</i>
2.	<i>hygiëne en netheid binnen de school (20%)</i>
3.	<i>speelmogelijkheden op het plein (18%)</i>

Intermezzo: Wat is 'significant'?

Een gemeten verschil in de profielscore kan door toeval ontstaan. De statistiek berekent de kans van dit 'toeval'. De overschrijdingskans (p) geeft de kans dat de waarderingen van de ouders toch gelijk zijn.

Vergelijking Onderbouw/bovenbouw

In deze paragraaf wordt in de vorm van een samenvatting een overzicht gegeven van de tevredenheid van ouders met het oudste kind op onze school in de onderbouw (38 ouders) en die met een kind in de bovenbouw (43 ouders).

In de tabel hiernaast staan voor de belangrijkste onderwerpen in de vragenlijst de rapportcijfers vermeld. De rapportcijfers van zowel de onderbouw als van de bovenbouw zijn met elkaar verbonden door een lijn. Aldus wordt een profielscore verkregen. Naarmate de lijnen verder uit elkaar liggen wijken de oordelen van de beide categorieën ouders sterker van elkaar af. Als de lijnen 'ver genoeg' van elkaar afliggen dan is het verschil 'significant' (zie elders op deze pagina). In de grafiek wordt dit aangeduid met een of twee asterisken (*).

Drie belangrijke verschillen in waardering

De mening van de ouders wijkt sterk af voor de volgende drie onderwerpen: 'contact met de school' ($p=0.01$), 'schooltijden' ($p=0.01$) en 'kennisontwikkeling' ($p=0.01$). Tussen haakjes staat steeds de overschrijdingskans vermeld.

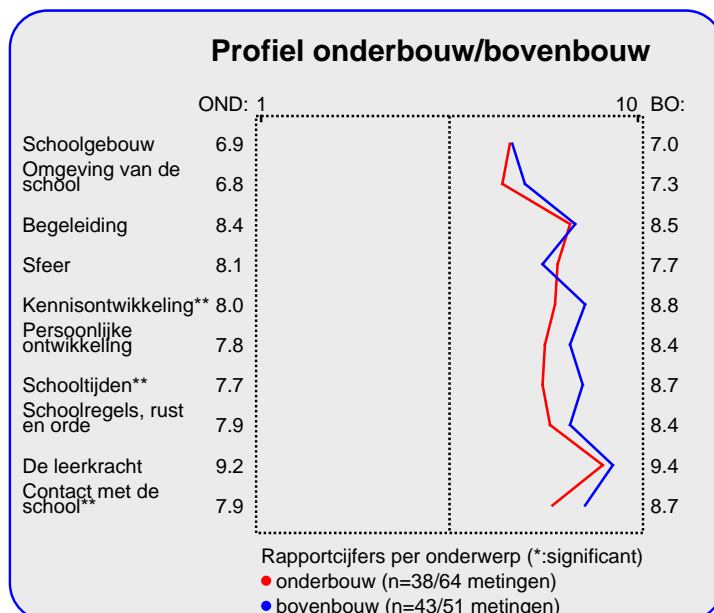
In alle drie gevallen zijn de ouders tevredener over de bovenbouw.

Van zowel de onderbouw als de bovenbouw worden hieronder de belangrijkste aandachtspunten in tabelvorm gepresenteerd.

Aandachtspunten Onderbouw:	
1.	<i>veiligheid op weg naar school (32%)</i>
2.	<i>uiterlijk van het gebouw (26%)</i>
3.	<i>aandacht voor gymnastiek (18%)</i>
4.	<i>hygiëne en netheid binnen de school (16%)</i>
5.	<i>speelmogelijkheden op het plein (16%)</i>

Naast de hierboven genoemde aandachtspunten scoort de onderbouw hoog voor wat betreft de tevredenheid van ouders over de onderdelen omgang leerkracht met de leerlingen (100%), aandacht voor normen en waarden (100%), inzet en motivatie leerkracht (100% van reacties), sfeer in de klas (97%), rust en orde in de klas (97%), omgang van de kinderen onderling (97%), aandacht voor uitstapjes/excursies (97%), regels, rust en orde op school (97%), informatievoorziening over de school (97%), mate waarin leraar naar ouders luistert (97% van reacties), vakbekwaamheid leerkracht (95% van reacties) en duidelijkheid van schoolregels (95%). Tussen haakjes staat steeds het percentage tevreden ouders dan wel het percentage positieve reacties vermeld.

De bovenbouw wordt door de ouders erg gewaardeerd voor wat betreft omgang leerkracht met de leerlingen (100%), aan-



dacht voor wereldoriëntatie (100%), mate waarin leraar naar ouders luistert (100% van reacties), vakbekwaamheid leerkracht (98% van reacties), inzet en motivatie leerkracht (98% van reacties), aandacht voor rekenen (98%), aandacht voor taal (98%), aandacht voor creatieve vakken (98%), aandacht voor gymnastiek (98%), aandacht voor uitstapjes/excursies (98%), huidige schooltijden (98%) en aandacht voor werken met computer (95%).

De aandachtspunten voor de bovenbouw staan hieronder vermeld.

Aandachtspunten Bovenbouw:	
1.	<i>hygiëne en netheid binnen de school (23%)</i>
2.	<i>uiterlijk van het gebouw (21%)</i>
3.	<i>speelmogelijkheden op het plein (19%)</i>
4.	<i>veiligheid op weg naar school (16%)</i>
5.	<i>rust en orde in de klas (16%)</i>

Intermezzo: Hoe relevant is 'significant'?

Een significant verschil geeft aan dat mag worden aangenomen dat twee scores zeer waarschijnlijk van elkaar verschillen. Of dat verschil 'groot' genoeg is, is ter beoordeling van de beleidsmakers.

Beleid

In het voorgaande is beschreven welke aspecten van het onderwijs de ouders en verzorgers van leerlingen van onze school het belangrijkste vinden (pagina 1). Daarnaast is gemeten hoe tevreden zij zijn over deze onderwerpen (de rapportcijfers op pagina 3).

Als de ouders en verzorgers over belangrijke onderwerpen zeer tevreden zijn (meer tevreden dan gemiddeld) dan kan de school zich op die onderwerpen profileren. Als zij echter over belangrijke onderwerpen niet zo tevreden zijn dan is zo'n onderwerp een aandachtspunt voor beleid. In de grafiek op deze pagina worden de tien onderwerpen afgebeeld naar de mate

waarin ze belangrijk worden gevonden en de mate waarin de ouders en verzorgers er tevreden over zijn.

De school kan zich profileren op zeven aspecten, te weten: 'Begeleiding', 'Sfeer', 'Kennisonwikkeling', 'Persoonlijke ontwikkeling', 'Schoolregels, rust en orde', 'De leerkracht' en 'Contact met de school'.

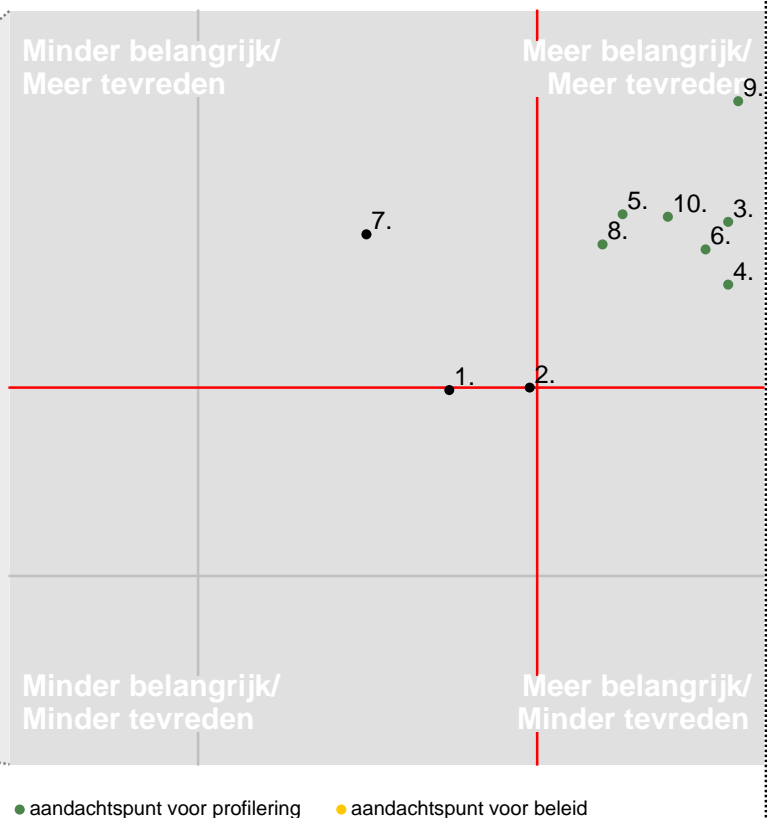
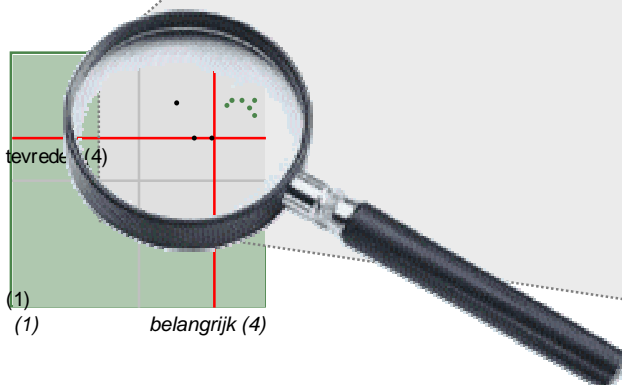
Uit dit onderzoek blijken geen bijzonder belangrijke aandachtspunten voor beleid voor onze school.

In de grafiek hieronder worden de tevredenheidsscores en de mate van belangrijkheid afgedrukt. Het belangrijkste deel van de grafiek is uitvergroet. De beide grijze lijnen geven het midden van de grafiek aan. De rode lijnen markeren de grenswaarden. In het gebied rechtsboven (meer belangrijk/meer tevreden) staan de onderwerpen waarop de school zich kan profileren. In het gebied rechtsonder (meer belangrijk/minder tevreden) staan de aandachtspunten voor beleid.

Satisfactie-Prioriteiten matrix

De nummers in de puntenwolk verwijzen naar de onderstaande onderwerpen:

1. Schoolgebouw
2. Omgeving van de school
3. ● Begeleiding
4. ● Sfeer
5. ● Kennisonwikkeling
6. ● Persoonlijke ontwikkeling
7. Schooltijden
8. ● Schoolregels, rust en orde
9. ● De leerkracht
10. ● Contact met de school



Conclusie

Tenslotte volgt in de vorm van een tabel een overzicht van de belangrijkste plus- en minpunten van onze school. In de onderstaande tabel wordt onder 'pluspunten' een overzicht gegeven van de onderwerpen waarop de school door zeer veel ouders positief gewaardeerd wordt. Tussen haakjes staat

het percentage ouders vermeld dat 'tevrede' over het desbetreffende onderwerp is. Daarnaast wordt een overzicht gegeven van de punten waarop veel ouders ontevreden waren, met daarachter het percentage ontevredenen.

Pluspunten van onze school:	Kritiepunten op onze school:
1. <i>omgang leerkracht met de leerlingen (99%)</i>	<i>veiligheid op weg naar school (26%)</i>
2. <i>aandacht voor normen en waarden (94%)</i>	<i>uiterlijk van het gebouw (24%)</i>
3. <i>inzet en motivatie leerkracht (93% van reacties)</i>	<i>hygiene en netheid binnen de school (19%)</i>
4. <i>aandacht voor uitstapjes/excursies (93%)</i>	<i>speelmogelijkheden op het plein (18%)</i>
5. <i>mate waarin leraar naar ouders luistert (93% van reacties)</i>	-
6. <i>sfeer in de klas (92%)</i>	-
7. <i>vakbekwaamheid leerkracht (91% van reacties)</i>	-
8. <i>aandacht voor creatieve vakken (91%)</i>	-
9. <i>huidige schooltijden (91%)</i>	-
10. <i>omgang van de kinderen onderling (90%)</i>	-
11. <i>duidelijkheid van schoolregels (90%)</i>	-
12. <i>regels, rust en orde op school (90%)</i>	-
13. <i>rust en orde in de klas (89%)</i>	-
14. <i>aandacht voor taal (89%)</i>	-
15. <i>aandacht voor werken met computer (89%)</i>	-
16. <i>informatievoorziening over de school (88%)</i>	-
17. <i>sfeer en inrichting schoolgebouw (86%)</i>	-
18. <i>veiligheid op het plein (86%)</i>	-
19. <i>aandacht soc.-emot. ontwikkeling (86%)</i>	-
20. <i>informatievoorziening over het kind (86%)</i>	-
21. <i>aandacht godsdienst/ levensbesch. (85%)</i>	-
22. <i>aandacht voor gymnastiek (85%)</i>	-